

EUROPA-PARLAMENTET
EUROPAISCHES PARLAMENT
ΕΥΡΩΠΑΪΚΟ ΚΟΙΝΟΒΟΥΛΙΟ
EUROPEAN PARLIAMENT

PARLAMENTO EUROPEO
PARLEMENT EUROPEEN
PARLAMENTO EUROPEO

EUROPEES PARLEMENT
PARLAMENTO EUROPEU
EUROOPAN PARLAMENTTI
EUROPAPARLAMENTET



iD

GROUPE INDEPENDANCE/DEMOCRATIE

505880 02.05.2006

Monsieur J. Borrell Fontelles
Président du
PARLEMENT EUROPEEN
Bruxelles

Bruxelles, le 26/04/2006

Monsieur le Président,

Conformément à l'article 2.7.1 de la Réglementation régissant l'utilisation des crédits prévus au poste 3701 du budget du Parlement européen, je vous prie de trouver ci-joint le rapport audité sur l'utilisation des crédits de l'exercice budgétaire 2005 pour ce qui concerne le Groupe Indépendance/Démocratie.


Ce document comprend :

- le rapport de l'audit, attestant la régularité des comptes et leur conformité à la réglementation du poste 3701;
- le bilan financier;
- l'état des recettes et des dépenses;
- Les notes annexes aux comptes annuels;
- l'exécution de l'article 72 par compte;
- le tableau d'amortissements/inventaire au 31 décembre 2005;

Vous trouverez ci-joint également :

- l'inventaire détaillé (avec localisation du matériel) au 31 décembre 2005.

Je vous souhaite bonne réception de ces documents et vous prie de croire, Monsieur le Président, à l'assurance de ma plus haute considération.


Johannes BLOKLAND,
AIPN
Groupe IND/DEM

Annexes

Report concerning :

Rapport concernant :

Independence / Democracy group

Auditor's report to the bureau of the Group concerning art. 3701 of the E.P. budget : the balance sheet at December 31st, 2005 and the summary of revenues and expenditures of the financial year 2005.

Groupe Indépendance / Démocratie

Rapport du réviseur d'entreprises au bureau du Groupe concernant art. 3701 du budget du Parlement Européen, le bilan au 31 décembre 2005 et l'état des recettes et des dépenses de l'exercice 2005.

AUDITOR'S REPORT TO THE BUREAU OF THE "INDEPENDENCE / DEMOCRACY GROUP", CONCERNING ART. 3701 OF THE E.P. BUDGET:

THE BALANCE SHEET AT DECEMBER 31st , 2005 AND THE SUMMARY OF REVENUES AND EXPENDITURES OF THE FINANCIAL YEAR 2005.

Ladies and gentlemen,

According to the audit mandate, we have audited the Group Financial Statements prepared by the Group Accountant for the year ending December 31st, 2005.

The balance sheet at December 31st, 2005 and the summary of revenues and expenditures statement for the financial year 2005 are enclosed with our report.

Pursuant to the rules on the use of appropriation from budget item 3701 (hereafter "the Rule"), the Group is responsible before the Institution of the conformity of appropriation usage and of the preparation of the group annual financial statements.

We have the responsibility to plan and carry out the required work to verify the financial statement prepared by the political group and to report to the group with a reasonable assurance our audit opinions.

We conducted the audit in accordance with International standards on Auditing as issued by the IASSB. This standard requires the auditor to plan and carry out his work in such a way as to obtain sufficient and appropriate evidence and explanations to support our audit opinions. An audit includes an examination, on a sample basis, of evidence relevant to the opinions.

The audit work included specific procedures aiming at gathering sufficient and appropriate audit evidence that :

- Expenditures have been charged to the correct item in the budget of the Group;
- Appropriations are available;
- Expenditures are conformed to the Rules governing appropriation item 3701;
- Principles of sound financial management have been applied;
- Payment orders are supported by original documentations (or certified true copies).
- Accounts have been laid out in accordance with the harmonised chart of account;
- Accounts have been prepared in accordance with generally accepted accounting principles as laid out in articles 186 to 196 of the Implementing Rules or , that departures are adequately explained by means of note to the prepared accounts.

The undersigned, Ernst & Young & Partners - Auditors, with office at 52, Joe Englishstraat in Antwerp, declares that, with regard to the financial statements of 2005 audited, of which the balance-sheet total of the group amounts to 995.516,70 EURO, and of which the statement of revenues and expenditures closes with a cumulated profit of 825.698,14 EURO, (revenue: 2.870.081,86 EURO, expenditure: 2.044.383,72 EURO) :

- As a result of our work, we did not identify any material non conformity with the dispositions laid out in the Rule governing appropriation item 3701 or with the Group internal rules.
- The overall presentation of the income and expense statement and of the balance sheet complies with the chart of account provided with the rules governing the appropriation line 3701.
- No departures from generally accepted accounting principles have been established.
- The principle of sound financial management has been applied.
- In our opinion, the balance sheet gives a true and fair view of the state of affair of the Group at December 31st, 2005 and of the revenue and expenses for the period ending December 31st, 2005.
- We have received all necessary explanations for the purpose of our work.


We completed our audit on March 23th, 2006.

Annexes :

- Balance sheet;
- The summary of revenues and expenditures;
- Notes to the annual accounts financial year 2005;
- Details of the execution of the decentralised credits;
- Financial inventory financial year 2005;

Antwerp, April 24th 2006

Ernst & Young & Partners, burg. bvba,
Represented by


Patrick Rottiers,
Partner

ANNEXES



**ANNUAL REPORT BY THE IND/DEM GROUP
TO THE EUROPEAN PARLIAMENT**

BUDGET ITEM 3701

FINANCIAL YEAR 2005



**BALANCE SHEET Group IND/DEM
End of financial year 2005**

		<u>2005</u>		<u>2004-II</u>
	<i>notes</i>			
ASSETS				
FIXED ASSETS				
Chapter 1 Intangible and tangible assets	3			
.1 Intangible assets		0,00		0,00
.2 Tangible assets		12.747,71		12.979,31
Sub total chapter 1		<u>12.747,71</u>		<u>12.979,31</u>
CURRENT ASSETS				
Chapter 2 Debtors, stocks and other working assets	5			
.1 Suppliers		0,00		0,00
.2 Staff		3.040,65		6.710,14
.3 VAT		108.965,67		30.107,99
.4 Stocks		0,00		0,00
.5 Various		1.120,82		2.831,43
Sub total chapter 2		<u>113.127,14</u>		<u>39.649,56</u>
Chapter 3 Financial assets				
.1 Financial securities	4	0,00		0,00
.2 Cash and cash equivalent		868.847,96		744.082,05
Sub total chapter 3		<u>868.847,96</u>		<u>744.082,05</u>
Chapter 4 Deferred charges and accrued income				
.1 Deferred charges		0,00		0,00
.2 Accrued income		793,89		0,00
Sub total chapter 4		<u>793,89</u>		<u>0,00</u>
TOTAL ASSETS		<u>995.516,70</u>		<u>796.710,92</u>

LIABILITIES

	<i>notes</i>	<u>2005</u>	<u>2004-II</u>
Chapter 1 Reserves			
.1 Carry forward to next financial year	1	825.698,14	652.885,10
Sub total chapter 1		<u>825.698,14</u>	<u>652.885,10</u>
Chapter 2 Financial debts			
.1 Financial debts of a residual duration > 1 year		0,00	0,00
.2 Financial debts of a residual duration </= 1 year		0,00	0,00
Sub total chapter 2		<u>0,00</u>	<u>0,00</u>
Chapter 3 Other debts	6		
.1 Other debts		0,00	0,00
.2 Charges settled in 2005 but paid in 2006		169.818,56	143.825,82
Sub total chapter 3		<u>169.818,56</u>	<u>143.825,82</u>
Chapter 4 Deferred income/accrued charges			
.1 Deferred income		0,00	0,00
.2 Accrued charges		0,00	0,00
Sous Total Chapitre 4		<u>0,00</u>	<u>0,00</u>
TOTAL LIABILITIES		<u>995.516,70</u>	<u>796.710,92</u>

Comments

Chap

Chap

Chap



PROFIT AND LOSS ACCOUNT of the IND/DEM Group
for financial year 2005

	<u>2005</u>	<u>2004-II</u>
	<i>Notes</i>	
Receipts		
<i>Chapter 1 Grants and other receipts from the European Parliament</i>		
.1 EP allocation	2.181.849,00	1.100.303,00
.2 Other EP resources	0,00	0,00
Subtotal for Chapter 1	<u>2.181.849,00</u>	<u>1.100.303,00</u>
<i>Chapter 2 Own resources</i>		
.1 Interest and assimilated products	23.008,55	2.705,84
.2 Profit on currency exchange	11,21	0,00
.3 Miscellaneous	12.328,00	1.540,04
.4 VAT reimbursements	0,00	0,00
.5 Amount carried forward from previous financial year	652.885,10	0,00
Subtotal for Chapter 2	<u>688.232,86</u>	<u>4.245,88</u>
Total receipts	<u>2.870.081,86</u>	<u>1.104.548,88</u>
Grand total	<u>2.870.081,86</u>	<u>1.104.548,88</u>

Expenditure		<i>Notes</i>	<u>2005</u>	<u>2004-II</u>
<i>Chapter 1 Staff</i>				
.1	Secretariat missions		215.661,77	45.026,90
.2	Recruitment		14.039,66	6.477,09
.3	Traineeships		96.223,96	25.208,06
.4	Salaries and related costs, fees		186.670,64	35.709,55
.5	Staff training		6.437,33	0,00
.6	Staff representation costs		0,00	2.655,39
Subtotal for Chapter 1			<u>519.033,36</u>	<u>115.076,99</u>
<i>Chapter 2 Equipment, routine administrative costs and operating costs</i>				
.1	Equipment, operating expenditure, computer-related engineering and maintenance	3	4.057,55	1.068,19
.2	Equipment, telecommunications-related installation and maintenance expenditure, office machinery, furniture and technical installations	3	5.834,28	5.571,89
.3	Stationery and office supplies		3.309,20	847,16
.4	Postage and telecommunications		13.856,27	1.130,45
.5	Printing and photocopying costs		5.955,86	2.589,23
.6	Office rental costs		0,00	0,00
Subtotal for Chapter 2			<u>33.013,16</u>	<u>11.206,92</u>
<i>Chapter 3 Documentation, studies and research</i>				
.1	Newspapers, magazines, press agencies and books		7.211,28	468,05
.2	Studies and research		0,00	0,00
.3	Databases		109,53	46,18
Subtotal for Chapter 3			<u>7.320,81</u>	<u>514,23</u>
<i>Chapter 4 Legal and accountancy fees, financial and other charges</i>				
.1	Legal costs		0,00	0,00
.2	Accounting costs/audits		6.659,09	206,76
.3	Financial charges and losses from currency exchange	2	1.774,12	387,70
.4	Other operating expenditure		0,00	0,00
Subtotal for Chapter 4			<u>8.433,21</u>	<u>594,46</u>
<i>Chapter 5 Cost of meetings and representation</i>				
.1	Official Group meetings		8.278,48	0,00
.2	Other meetings and conferences		3.163,00	99,90
.3	Expenditure on entertainment		8.689,19	8.776,50
.4	Guests		0,00	7.807,88
Subtotal for Chapter 5			<u>20.130,67</u>	<u>16.684,28</u>
<i>Chapter 6 Publications and publicity</i>				
.1	Posters, leaflets and booklets		119.320,00	0,00
.2	Advertising inserts and audiovisual advertising		14.041,80	0,00
.3	Advertising material, gadgets, publicity by telecommunication equipments		5.639,10	707,97
.4	Internet sites + e-publicity		356,75	0,00
.5	Visits to institutions, information stands		0,00	0,00
Subtotal for Chapter 6			<u>139.357,65</u>	<u>707,97</u>

	<i>Notes</i>	<u>2.005,00</u>	<u>2004-II</u>
<i>Chapter 7 Members of Parliament</i>			
.2 Members' political and information activities, administrative expenses and political and information activities of national delegations <i>(details attached)</i>		1.317.094,86	306.878,93
Subtotal for Chapter 7		<u>1.317.094,86</u>	<u>306.878,93</u>
<i>Chapter 8 Grants, subscriptions and contributions</i>			
.1 Subsidies		0,00	0,00
.2 Subscriptions		0,00	0,00
Subtotal for Chapter 8		<u>0,00</u>	<u>0,00</u>
Total expenditure		<u>2.044.383,72</u>	<u>451.663,78</u>
Credits repayable to European Parliament		0,00	
Amount carried forward to next financial year		825.698,14	652.885,10
Grand total		<u>2.870.081,86</u>	<u>1.104.548,88</u>

Comments

Item:

Item:

Item:

NOTES TO THE ANNUAL ACCOUNTS FINANCIAL YEAR 2005

The accounts, hereafter, have been prepared in conformity with:

- the 3701 financial rules approved by the Bureau of the European Parliament on 1 February 2001 and revised by the Bureau on 1 July 2003 (PE 335.475/BUR)
- the internal financial rules of the Group
- the accounting principles and the harmonised accounting plan adopted by the Secretary Generals on the 15 of September 2005

Accounting principles

1. Movements on the accounts and the balances shall be entered in the accounting ledgers.
2. All accounting entries, including adjustments to the accounts, shall be based on dated and numbered supporting documents, to which they shall refer.
3. The accounting system must be such as to leave a trail for all accounting entries.

The financial statements shall be drawn up in accordance with the generally accepted accounting principles, namely:

- going-concern basis;
- prudence;
- consistent accounting methods;
- comparability of information;
- materiality;
- no netting;
- reality over appearance;

Pursuant to Rule 2.5.3 of the Rules on the use of appropriations from budget item 3701 the accounts are held on a modified accrual system.

All expenditure relative to activities of the current or previous financial years is registered in the accounts of the current year, upon authorisation by the authorising officer responsible and payment by the accountant, if the actual payment is made no later than during the month following the end of the financial year.

All expenditure of a financial year paid during the month following the end of the financial year is booked on the expenditure accounts of the current financial year with counterpart a balance account (chapter III.2).

All expenditure for which actual payment is made later than the end of the month following the closure of the financial period or for risks and future charges is registered in the accounts of the next financial period.

No provisions will be made for expenditure of the current financial period not paid by the end of the month following the end of this financial period or for risks and future charges.

All revenue is registered in the income accounts upon establishment by the authorising officer.

All revenue established and not received in the course of the financial year is registered on a balance sheet account in chapter IV (deferred charges and accrued income).

Given the fact that in the financial year 2004 European elections were held and in view of article 2.1.1. of the 3701 financial rules, the comparison period to the 2005 amounts in both the Balance sheet and the Statement of revenue and expenditure is the budgeting period 2004/2.

Note 1: Carry forward to next financial year:

1: Credits received by our group for the financial year 2005:	2.181.849,00 €
2: Maximum amount of carry forward to 2006 (50% of 1):	1.090.924,50 €
3: Difference between total revenue and total expenditure at the end of financial year 2005 :	825.698,14 €
4: Credits to be returned to the EP:	0,00 €
5: Carry forward to financial year 2006 :	825.698.14 €

Note 2: Exchange policy:

The revenue and expenditure in other currencies are converted in euro following the exchange rate of the bank on the transaction day.

Note 3: Depreciations of fixed assets:

Assets with a unit value of 420 Euros or more and being intended to serve the activities of the group on a lasting basis are entered in the inventory and the Group's balance sheet. Fixed assets are to be valued at their acquisition price and depreciated on a monthly basis following the straight line method by the following annual percentages:

software	25.0	%
hardware:	25.0	%
telecommunications and audiovisual equipment:	25.0	%
technical equipment:	12.5	%
other installations and machines:	12.5	%
office furniture:	10.0	%

A recapitulative table of the assets in the balance sheet is annexed

Up to and including the previous financial year, the Group recorded fixed assets and calculated their written-down values in accordance with Commission Regulation (EC) No 2909/2000 of 29 December 2000. In substance, the said Regulation required that the value of fixed assets be written down annually.

In 2005, the Commission adopted Regulation (EC) No 643/2005, dated 27 April 2005, to replace the aforementioned Regulation. The substance of Regulation 643 was that the value of fixed assets was to be written down on a monthly basis. For the sake of consistency, the Group decided to use Regulation 643 in the preparation of its accounts for the present financial year.

Note 4: Valuation method for financial securities:
Not applicable

Note 5: Valuation of receivables, debts and other assets:

Receivables, debts and other assets are stated at their nominal value. Value reductions on receivables and other assets are accounted for if there is any uncertainty regarding their collectibility.

Our group has concluded the following substantial long standing (>1 year) financial commitments :

Leasing J. Van Breda : Renting Contract - Copycenter C165 V-FL - 5 ans

Xerox Business Office Products : Support Contract - Copycenter C165 V-FL - 5 ans

Note 6: Credits to be returned to the EP:
Not applicable

DETAIL OF THE EXECUTION OF THE DECENTRALISED CREDITS
CHAPTER 7 ARTICLE 2.

Ventilation following the accounting plan annexed to the 3701 financial rules

CHAPTER/ ARTICLE	CATEGORY	EXECUTION 2005	%	EXECUTION 2004- II	%
1	Staff	197.901,88	15,03%	24.963,84	8,13 %
2	Secretariat – equipment and expenses	43.785,28	3,32 %	16.733,95	5,45 %
3	Documentation, studies and research	37.825,25	2,87 %	522,16	0,17 %
4	Legal, accounting, financial and other operating costs	0,00	0,00 %	0,00	0,00 %
52	Other meetings and conferences	296.166,53	22,49%	96.604,00	31,48%
54	Guests	7.210,90	0,55 %	3714,92	1,21 %
61	Posters, leaflets and booklets	413.991,63	31,43%	127.593,13	41,58%
62	Advertising inserts and audiovisual advertising	248.678,24	18,88%	36.240,53	11,81%
63	Advertising material, gadgets, publicity by telecommunication equipments	6.659,99	0,51 %	0,00	0,00 %
64	Websites Internet sites + e-publicity	57.011,21	4,33 %	506,40	0,17 %
65	Visits to institutions; information stands	7.863,95	0,60 %	0,00	0,00 %
	TOTAL ARTICLE 7.2	1.317.094,86	100 %	306.878,93	100%

Category and write-down rate	IT software		IT hardware		Telecom- munications equipment		Technical equipment and supplies		Miscellaneous machinery and installations		Movable property (seats, desks, cabinets)		Total
	25% (€)	25% (€)	25% (€)	25% (€)	25% (€)	25% (€)	12.5% (€)	12.5% (€)	12.5% (€)	10% (€)	10% (€)	(€)	
Historical cost	Opening balances (historical cost)		24403,12		9992,22		1306,00				7305,08		43006,42
	Less Items sold and entered in profit-and-loss account		-10947,32										-10947,32
	Plus Acquisitions during the financial year	699,00		4741,00		950,00							6390,00
	Plus Transfers												
Result Closing balance at historical cost	699,00		18196,80		10942,22		1306,00				7305,08		38449,10
Accumulated depreciation	Opening balances (accumulated depreciation)		19848,92		7593,24		326,5				2258,43		30027,09
	Less Accumulated depreciation of items sold and entered in p/l account		-10947,32										-10947,32
	Plus Depreciation charge for the financial year	174,75		3753,83		1799,28		163,25			730,51		6621,62
	Result Closing balance at historical cost	174,75		12655,43		9392,52		489,75			2988,94		25701,39
Written-down values	Net book value of fixed assets on 31/12/2004		4554,2		2398,98		979,5				5046,65		12979,33
	Net book value of fixed assets on 31/12/2005	524,25	5541,37		1549,70		816,25				4316,14		12747,71

RAPPORT DU REVISEUR D'ENTREPRISES AU BUREAU DU « GROUPE
INDEPENDANCE / DEMOCRATIE » CONCERNANT ART. 3701 DU BUDGET DU
PARLEMENT EUROPÉEN :

LE BILAN AU 31 DECEMBRE 2005 ET L'ÉTAT DES RECETTES ET DES
DÉPENSES DE L'EXERCICE 2005.

Mesdames, messieurs,

Par la suite du mandat d'audit nous avons contrôlé les comptes financiers du Group, établis par le comptable du Group, pour l'exercice qui se termine au 31 décembre 2005.

Le bilan au 31 décembre 2005 et l'état des recettes et dépenses de l'exercice 2005 sont ajoutés à notre rapport.

Selon les règles portant modalités d'utilisation des crédits prévus au poste 3701 (la Règlementation), le Groupe est responsable vis-à-vis l'Institution pour la conformité de l'utilisation des crédits et pour la rédaction des comptes financières.

Nous sommes responsables pour le planning et l'exécution du travail nécessaire afin de vérifier les comptes financiers préparés par le Groupe politique et pour la communication avec une assurance raisonnable, de nos opinions d'audit.

Nous avons effectué nos travaux de contrôle conformément aux Standards Internationales d'Audit, établies par l'IASSB. Selon les standards l'auditeur doit planifier et exécuter son travail d'une façon qu'il puisse rassembler assez de justificatifs et d'explicatifs qui supportent son opinion d'audit. Un audit comprend une vérification, sur base de sondage, de justificatifs relatées aux opinions.

L'audit comprenait des procédures spécifiques déterminés au rassemblement de justificatifs suffisants et appropriés que :

- Les dépenses ont été imputées au poste budgétaire adéquat du groupe;
- Les crédits sont disponibles;
- Les dépenses se conforment à la règlementation portant modalités d'utilisation des crédits prévus au poste 3701
- Les principes de saine gestion financière sont appliqués;
- Les ordres de paiement sont étayés par les documents originaux (ou des copies certifiées conformes);

- Les comptes financiers ont été rédigées selon le plan comptable harmonisé ;
- Les comptes financiers ont été préparés conformes aux Principes Générales de Comptabilités Acceptés, prévus dans les articles 186 jusqu'à 196 des Règles d'Exécutions ou dans le cas échéance les divergences ont été incluses dans une note explicative au comptes financiers.

Le soussigné Ernst & Young & Partners - Réviseur d'Entreprises, ayant son bureau à Anvers, Joe Englishstraat 52, déclare qu'au sujet des états financiers de 2005 contrôlés, dont les totaux du bilan du groupe se montent à 995.516,70 EURO et dont l'état des recettes et des dépenses se termine avec un report cumulé de 825.698,14 EURO (ressources : 2.870.081,86 EURO dépenses : 2.044.383,72 EURO) :

- Nos vérifications n'ont pas identifié des inconsistants matériel avec la réglementation portant modalités d'utilisation des crédits prévus au poste 3701 ou avec la réglementation interne du Groupe.
- La présentation générale de l'état des recettes et des dépenses et du bilan est conforme avec le plan comptable harmonisé, inclus dans la réglementation portant modalités d'utilisation des crédits prévus au poste 3701
- Aucune divergence des Principes Générales de Comptabilités Acceptés a été constatée.
- Les principes de saine gestion financière sont appliqués;
- Selon nous, le bilan présente une image fidèle de la situation financière du Groupe au 31 décembre 2005 et des recettes et des dépenses pour les six mois qui se terminent le 31 décembre 2005.
- Nous avons obtenu toutes les informations et explications qui, à notre avis, étaient indispensables à la bonne exécution de notre mandat.


Nous avons terminé nos travaux de contrôle le 23 mars 2006.

Annexes :

- le bilan;
- l'état des recettes et des dépenses;
- Notes annexés aux comptes annuels exercice financier 2005
- Détail de l'exécution des crédits décentralisés
- l'inventaire de l'année 2005;

Anvers, le 24 avril 2006

Ernst & Young & Partners, sprl.p.
Représentée par


Patrick Rottiers,
Associé

ANNEXES



**RAPPORT ANNUEL DU GROUPE IND/DEM
AU PARLEMENT EUROPEEN**

LIGNE BUDGETAIRE 3701

EXERCICE 2005



BILAN du Groupe IND/DEM
Fin de l'exercice 2005

		<u>2005</u>	<u>2004-II</u>
	<i>notes</i>		
ACTIF			
ACTIF IMMOBILISÉ			
Chapitre 1 Immobilisations corporelles et incorporelles	3		
.1 Immobilisations incorporelles		0,00	0,00
.2 Immobilisations corporelles		12.747,71	12.979,31
Sous Total Chapitre 1		<u>12.747,71</u>	<u>12.979,31</u>
ACTIF CIRCULANT			
Chapitre 2 Créanciers, stocks et autre actif circulant	5		
.1 Fournisseurs		0,00	0,00
.2 Personnel		3.040,65	6.710,14
.3 TVA		108.965,67	30.107,99
.4 Stocks		0,00	2.831,43
.5 Divers		1.120,82	0,00
Sous Total Chapitre 2		<u>113.127,14</u>	<u>39.649,56</u>
Chapitre 3 Comptes financiers			
.1 Valeurs mobilières	4	0,00	0,00
.2 Disponibilités		868.847,96	744.082,05
Sous Total Chapitre 3		<u>868.847,96</u>	<u>744.082,05</u>
Chapitre 4 Charges différées et produits constatés d'avance			
.1 Charges différées		0,00	0,00
.2 Produits constatés d'avance		793,89	0,00
Sous Total Chapitre 4		<u>793,89</u>	<u>0,00</u>
TOTAL ACTIF		<u>995.516,70</u>	<u>796.710,92</u>

PASSIF

	<i>notes</i>	<u>2005</u>	<u>2004-II</u>
Chapitre 1 Réserves			
.1 Report à nouveau vers l'exercice financier suivant	1	825.698,14	652.885,10
Sous Total Chapitre 1		<u>825.698,14</u>	<u>652.885,10</u>
Chapitre 2 Dettes financières			
.1 Dettes financières d'une durée résiduelle > 1 an		0,00	0,00
.2 Dettes financières d'une durée résiduelle </= 1 an		0,00	0,00
Sous Total Chapitre 2		<u>0,00</u>	<u>0,00</u>
Chapitre 3 Autres dettes	6		
.1 Autres dettes		0,00	0,00
.2 Charges liquidées au cours de l'exercice 2005 mais payées au cours de l'exercice 2006		169.818,56	143.825,82
Sous Total Chapitre 3		<u>169.818,56</u>	<u>143.825,82</u>
Chapitre 4 Recettes différées/ charges constatées d'avance			
.1 Recettes différées		0,00	0,00
.2 Charges constatées d'avance		0,00	0,00
Sous Total Chapitre 4		<u>0,00</u>	<u>0,00</u>
TOTAL PASSIF		<u>995.516,70</u>	<u>796.710,92</u>

Commentaires

Chap

Chap

Chap



COMPTE DE RESULTAT du Groupe IND/DEM
Pour l'exercice financier: 2005

	<u>2005</u>	<u>2004-II</u>
	<i>Notes</i>	
<u>Recettes</u>		
<i>Chapitre 1 Subvention et autre recettes du PE</i>		
.1 Dotation du PE	2.181.849,00	1.100.303,00
.2 Autres ressources du PE	0,00	0,00
Sous Total Chapitre 1	<u>2.181.849,00</u>	<u>1.100.303,00</u>
<i>Chapitre 2 Ressources Propres</i>		
.1 Intérêts et produits assimilés	23.008,55	2.705,84
.2 Différences positives de change	2 11,21	0,00
.3 Recettes diverses	12.328,00	1.540,04
.4 Remboursement TVA	0,00	0,00
.5 Report de l'exercice financier précédent	652.885,10	0,00
Sous Total Chapitre 2	<u>688.232,86</u>	<u>4.245,88</u>
Total des Recettes	<u>2.870.081,86</u>	<u>1.104.548,88</u>
Grand Total	<u>2.870.081,86</u>	<u>1.104.548,88</u>

Dépenses

	Notes	2005	2004-II
<i>Chapitre 1 Personnel</i>			
.1	Missions du secrétariat	215.661,77	45.026,90
.2	Recrutement	14.039,66	6.477,09
.3	Stages	96.223,96	25.208,06
.4	Salaires et frais annexes, honoraires	186.670,64	35.709,55
.5	Formation du personnel	6.437,33	0,00
.6	Frais de représentation du personnel	0,00	2.655,39
Sous Total Chapitre 1		519.033,36	115.076,99
<i>Chapitre 2 Matériel, frais administratifs courants et frais de fonctionnement</i>			
.1	Matériel, dépenses de fonctionnement, ingénierie et maintenance informatiques	3 4.057,55	1.068,19
.2	Matériel, frais d'installation et d'entretien afférents aux télécommunications, machines de bureau, mobilier et installations techniques	3 5.834,28	5.571,89
.3	Papeterie et fournitures de bureau	3.309,20	847,16
.4	Affranchissement et télécommunications	13.856,27	1.130,45
.5	Frais d'impression et de photocopie	5.955,86	2.589,23
.6	Frais de location de bureaux	0,00	0,00
Sous Total Chapitre 2		33.013,16	11.206,92
<i>Chapitre 3 Documentation, études et recherche</i>			
.1	Journaux, magazines, agences de presse et livres	7.211,28	468,05
.2	Études et recherche	0,00	0,00
.3	Bases de données	109,53	46,18
Sous Total Chapitre 3		7.320,81	514,23
<i>Chapitre 4 Frais juridiques, de comptabilité, charges financières et autres</i>			
.1	Frais juridiques	0,00	0,00
.2	Frais de comptabilité/audits	6.659,09	206,76
.3	Charges financières et différence négative de change	2 1.774,12	387,70
.4	Autres dépenses de fonctionnement	0,00	0,00
Sous Total Chapitre 4		8.433,21	594,46
<i>Chapitre 5 Frais de réunions et de représentation</i>			
.1	Réunions officielles du Groupe	8.278,48	0,00
.2	Autres réunions et conférences	3.163,00	99,90
.3	Frais de représentation	8.689,19	8.776,50
.4	Invités	0,00	7.807,88
Sous Total Chapitre 5		20.130,67	16.684,28
<i>Chapitre 6 Publications et publicité</i>			
.1	Affiches, brochures, publications	119.320,00	0,00
.2	Insertions publicitaires et publicité audiovisuelle Matériel publicitaire, gadgets, publicité par équipement de	14.041,80	0,00
.3	télécommunications	5.639,10	707,97
.4	Sites internet et cyberpublicité	356,75	0,00
.5	Visites aux institutions, stands d'information	0,00	0,00
Sous Total Chapitre 6		139.357,65	707,97

<i>Notes</i>	<u>2005</u>	<u>2004-II</u>
<i>Chapitre 7 Députés</i>		
.2 Activités politiques et d'information des députés, frais administratifs et activités politiques et d'information des délégations nationales (<i>détail annexé</i>)	1.317.094,86	306.878,93
Sous Total Chapitre 7	<u>1.317.094,86</u>	<u>306.878,93</u>
 <i>Chapitre 8 Subventions et cotisations</i>		
.1 Subventions	0,00	0,00
.2 Cotisations	0,00	0,00
Sous Total Chapitre 8	<u>0,00</u>	<u>0,00</u>
 Total des Dépenses	<u>2.044.383,72</u>	<u>451.663,78</u>
 Crédits à restituer au PE		
Report vers l'exercice suivant	825.698,14	652.885,10
Grand Total	<u>2.870.081,86</u>	<u>1.104.548,88</u>

Comments

art:

art:

art:

NOTES ANNEXES AUX COMPTES ANNUELS - EXERCICE FINANCIER 2005

Les comptes ci-après ont été préparés conformément:

- à la réglementation relative à la ligne budgétaire 3701 approuvée par le Bureau du Parlement européen le 1^{er} février 2001 et révisée par le Bureau en date du 1^{er} juillet 2003 (PE 335.475/BUR);
- au règlement financier interne du Groupe;
- aux principes comptables et au plan comptable harmonisé adoptés par les Secrétaires Généraux le 15 septembre 2005

Principes comptables

1. Les mouvements des comptes et les soldes sont inscrits dans les grands livres comptables.
2. Toutes les écritures comptables, dont les régularisations, sont basées sur les justificatifs datés et numérotés auxquels elles se rapportent.
3. Le système comptable doit être de nature à laisser une trace de toutes les écritures comptables.

Les états financiers sont établis conformément aux principes comptables généralement reconnus, à savoir:

- la continuité des activités;
- la prudence;
- la permanence des méthodes comptables;
- la comparabilité de l'information;
- l'importance relative;
- la non compensation;
- la prééminence du fond sur la forme.

Selon l'article 2.5.3 de la réglementation relative à l'exécution des crédits de la ligne budgétaire 3701, les comptes sont tenus selon la méthode de la comptabilité d'exercice modifiée.

Toutes les dépenses relatives aux activités de l'exercice financier en cours ou d'exercices précédents sont enregistrées dans les comptes de l'exercice en cours, après autorisation de l'ordonnateur responsable et réalisation du paiement par le comptable, si le paiement est réalisé au plus tard au cours du mois suivant la fin de l'exercice financier.

Toutes les dépenses d'un exercice financier payées au cours du mois suivant la fin de l'exercice financier sont inscrites dans les comptes de charges de l'exercice financier en cours et font l'objet d'une écriture de contrepartie dans la balance. (chapitre III.2)

Toutes les dépenses dont le paiement est réalisé après la fin du mois suivant la clôture de l'exercice ou qui concernent des risques et des charges futures sont inscrites dans les comptes de l'exercice financier suivant.

Il ne sera pas fait de provisions pour les dépenses de l'exercice financier en cours qui n'auront pas été payées à la fin du mois suivant la clôture de cet exercice, ni de provisions pour risques et charges futures.

Toutes les recettes sont inscrites dans les comptes de produits dès leur établissement par l'ordonnateur.

Toutes les recettes établies et non perçues au cours de l'exercice financier sont inscrites dans un compte de bilan du chapitre IV (charges différées et produits constatés d'avance).

Suite aux élections Européen en 2004 et suite à l'article 2.1.1. Paragraphe 5, le comparative de l'exercice 2005 dans le Bilan et le Compte de Résultat est l'exercice du deuxième semestre 2004.

Note 1: Report à nouveau:

1: Crédits reçus par notre groupe pour l'exercice financier 2005:	2.181.849,00 €
2: Plafond du report sur 2006 (50 % de 1):	1.090.924,50 €
3: Différence recettes totales/dépenses totales à la fin de l'exercice financier 2005:	825.698,14 €
4: Crédits à rendre au PE:	00,00 €
5: Report sur l'exercice financier 2006 :	825.698,14 €

Note 2: Politique de change

Les recettes et les dépenses exprimées dans d'autres monnaies sont converties en euros selon le taux de change applicable par la banque le jour de la transmission.

Note 3: Amortissements de l'actif immobilisé

Les actifs d'une valeur unitaire de 420 euros ou plus et destinés à servir d'une façon durable aux activités du Groupe sont inscrits à l'inventaire et au bilan du Groupe. Les éléments de l'actif immobilisé doivent être évalués au prix d'acquisition et amortis sur une base mensuelle suivant la méthode de l'amortissement linéaire et selon les taux annuels suivants:

logiciels informatiques	25,0	%
matériel informatique:	25,0	%
équipement de télécommunications et audiovisuel:	25,0	%
matériel technique:	12,5	%
autres installations et machines:	12,5	%
meublier de bureau	10,0	%

Un tableau récapitulatif des actifs inscrits au bilan est joint en annexe.

Jusqu'à l'exercice financier précédent, le groupe comptabilisait et amortissait les immobilisations en conformité avec le règlement 2909/2000 de la Commission daté du 29 décembre 2000. En substance, ce règlement imposait un amortissement sur une base annuelle des actifs immobilisés.

En 2005, la Commission a adopté le règlement 643/2005 daté du 27 avril 2005 en remplacement du règlement précité. En substance, le règlement 643 impose un amortissement d'actif sur une base mensuelle. Dans un souci d'alignement, le groupe a décidé d'utiliser le règlement 643 dans la préparation des comptes de cet exercice.

Note 4: Méthode d'évaluation des valeurs mobilières
Pas d'application

Note 5: Évaluation des produits à recevoir, des créances et autres actifs

Les produits à recevoir, les créances et les autres actifs sont inscrits selon leur valeur nominale. Les réductions de valeur des produits à recevoir et des autres actifs sont prises en compte en cas d'incertitude quant à leur exigibilité.

Notre Groupe a contracté des engagements financiers à long terme (>1 an) suivant :

Leasing J. Van Breda : Contrat de renting Copycenter C165 V-FL - 5 ans

Xerox Business Office Products : Contrat d'entretien Copycenter C165 V-FL - 5 ans

Note 6: Montant à rendre au PE
Pas d'application

DETAIL DE L'EXECUTION DES CREDITS DECENTRALISES**CHAPITRE 7, ARTICLE 2.**

Ventilation suivant le plan comptable annexé à la réglementation relative à la ligne budgétaire 3701

CHAPITRE/ ARTICLE	LIBELLE	EXECUTION 2005	%	EXECUTION 2004-II	%
1	Personnel	197.901,88	15,03%	24.963,84	8,13 %
2	Matériel et frais de secrétariat	43.785,28	3,32 %	16.733,95	5,45 %
3	Documentation, études et recherche	37.825,25	2,87 %	522,16	0,17 %
4	Frais juridiques, comptables, financiers et autres frais de fonctionnement	0,00	0,00 %	0,00	0,00 %
52	Autres réunions et conférences	296.166,53	22,49%	96.604,00	31,48%
54	Invités	7.210,90	0,55 %	3714,92	1,21 %
61	Affiches, brochures et publications	413.991,63	31,43%	127.593,13	41,58%
62	Insertions publicitaires et publicité audio-visuelle	248.678,24	18,88%	36.240,53	11,81%
63	Matériel publicitaire, gadgets, publicité par équipement de télécommunications	6.659,99	0,51 %	0,00	0,00 %
64	Sites internet et cyberpublicité	57.011,21	4,33 %	506,40	0,17 %
65	Visites aux institutions, stands d'information	7.863,95	0,60 %	0,00	0,00 %
	TOTAL ART. 7.2.	1.317.094,86	100 %	306.878,93	100%



Catégorie et taux d'amortissement	Logiciel	Matériel	Matériel	Matériel	Equipement	Divers	mobilier	Total
	Informatique	Informatique	Télécom	technique et fournitures	installations et machines	(sièges, bureaux, armoires)	10%	(€)
	25%	25%	25%	12.5%	12.5%	12.5%	10%	(€)
	(€)	(€)	(€)	(€)	(€)	(€)	(€)	(€)
Coûts Historiques	Balances d'ouvertures (Coût historique)		24403,12	9992,22	1306,00		7305,08	43006,42
	Moins Ventes et enregistrement dans le compte de résultat		-10947,32					-10947,32
	Ajouter Acquisitions de l'exercice	699,00	4741,00	950,00				6390,00
	Ajouter Transferts							
	Done Balance de clôture aux coûts historiques	699,00	18196,80	10942,22	1306,00			7305,08
Amortissement cumulé	Balances d'ouverture (amortissement cumulé)		19848,92	7593,24	326,5		2258,43	30027,09
	Moins amortissements cumulés des immo. Vendues et enregistré dans le compte de résultat		-10947,32					-10947,32
	Ajouter charge d'amortissement de l'exercice	174,75	3753,83	1799,28	163,25		730,51	6621,62
	Donne Balance de clôture aux coûts historiques	174,75	12655,43	9392,52	489,75		2988,94	25701,39
	Valeurs nettes		4554,2	2398,98	979,5		5046,65	12979,33
Valeurs nettes		5541,37	1549,70	816,25		4316,14	12747,71	