

Auditor's report on the financial statements of Alliance of Liberals and Democrats for Europe AISBL for the year ended 31 December 2012

In accordance with the statutory requirements and our service contract with the European Union represented by the European Parliament, we report to you on the performance of our audit which was entrusted to Ernst & Young Réviseurs d'Entreprises cvba. This report contains our opinion on the financial statements as well as the required additional comments.

Qualified auditor's report

We have audited the financial statements for the year ending 31 December 2012 and the final statement of the eligible expenditure actually incurred for the period of eligibility defined by the grant award decision (based on the structure of the provisional budget) of Alliance of Liberals and Democrats for Europe AISBL, as laid out on the following pages.

The financial statements for the year ended 31 December 2012 have been prepared in accordance with the financial reporting framework applicable in Belgium and show a balance sheet total of € 2.113.381 and a profit for the year of € 59.864.

Respective responsibilities of the Board of Directors of the Alliance of Liberals and Democrats for Europe AISBL

The Board of Directors is responsible for the preparation and fair presentation of the financial statements. This responsibility includes: designing, implementing and maintaining internal control relevant to the preparation and fair presentation of financial statements that are free from material misstatement, whether due to fraud or error; selecting and applying appropriate accounting policies; and making accounting estimates that are reasonable in the circumstances.

The Board of Directors is responsible towards the European Parliament for the use of the grant and must comply with the provisions of the Regulation EC (No) 2004/2003 and the underlying acts.

Respective responsibilities of the Auditor

Our responsibility is to express an opinion on these financial statements based on our audit. We conducted our audit in accordance with the legal requirements and the auditing standards applicable in Belgium, as issued by the Institute of Registered Auditors (Institut des Réviseurs d'Entreprises/Instituut van de Bedrijfsrevisoren). Those standards require that we plan and perform the audit to obtain reasonable assurance whether the financial statements are free from material misstatement.

In accordance with these standards, we have performed procedures to obtain audit evidence about the amounts and disclosures in the financial statements. The procedures selected depend on our judgment, including the assessment of the risks of material misstatement of the financial statements, whether due to fraud or error.

In making those risk assessments, we have considered internal control relevant to the association's preparation and fair presentation of the financial statements in order to design audit procedures that are appropriate in the circumstances, but not for the purpose of expressing an opinion on the effectiveness of the association's internal control. We have evaluated the appropriateness of accounting policies used, the reasonableness of significant accounting estimates made by the association and the presentation of the financial statements, taken as a whole. Finally, we have obtained from the Board of Directors and the association's officials the explanations and information necessary for executing our audit procedures. We believe that the audit evidence we have obtained is sufficient and appropriate to provide a basis for our opinion.

Our audit work included specific procedures to gather sufficient and appropriate audit evidence that the financial provisions and obligations of the grant award decision, Regulation (EC) No 2004/2003 and the underlying acts have been met.

Opinion

The 2012 income statement does not include an amount of € 18.699 of membership fees relating to 2012.

In our opinion, except for the missing revenue of € 18.699, as stated in the paragraph above, the financial statements for the period ended 31 December 2012 have been prepared in accordance with the financial reporting framework applicable in Belgium, are free of material misstatement and show a true and fair view of the financial position and the operating results.

Additional comments and statements

The association's compliance with:

- the Law for not-for-profit associations (Wet betreffende de verenigingen zonder winstoogmerk, de internationale verenigingen zonder winstoogmerk en de stichtingen / Loi sur les associations sans but lucratif, les associations internationales sans but lucratif et les fondations),
- its articles of association, and
- the provisions of the European Parliament's grant award decision, Regulation (EC) No 2004/2003 and the underlying acts,


is the responsibility of the Board of Directors.

Our responsibility is to include in our report the following additional comments which do not modify the scope of our opinion on the financial statements:

- without prejudice to formal aspects of minor importance and except for the qualification regarding the missing revenue of € 18.699, the accounting records were maintained in accordance with the legal and regulatory requirements applicable in Belgium;
- we do not have to report any transactions undertaken or decisions taken in violation of the association's articles of association or the Law for not-for-profit associations;
- the financial documents submitted by the Alliance of Liberals and Democrats for Europe AISBL to the European Parliament are consistent with the financial provisions of the grant award decision;
- the expenditure declared was actually incurred;
- the statement of revenue is exhaustive, except for the qualification regarding the missing revenue of € 18.699;
- the obligations arising from the Regulation (EC) No 2004/2003 have been met;
- the obligations arising from the Bureau decision of 29 March 2004 have been met;
- the obligations arising out of Article 109(4) of the Financial Regulation have been met;
- Contributions in kind have actually been provided to the party and have been valued in compliance with the provisions of Article II.11.4 of the grant award decision.
- the obligations arising from Article II.11 - Eligible expenditure, of the grant award decision have been met and we were able to reconcile the eligible expenditure with the financial statements;
- the obligations arising from Article II.7 - Award of contracts, of the grant award decision have been met;
- We have received all necessary explanations for the purpose of our work.

Brussels, 13 May 2013

Ernst & Young Réviseurs d'Entreprises scrl
represented by



Danielle Vermaelen
Partner

13DV0477

**ASSOCIATION OF ALLIANCE OF LIBERALS AND DEMOCRATS FOR
AUROPE AISBL**

ANNEX TO OUR AUDITOR'S REPORT

In addition to our auditor's report dated 13 May 2013 in which we expressed a qualified opinion on the financial statements, we confirm the following additional statement with respect to fiscal year 2012:

- Any surplus carried over to the next financial year has been used in the first quarter of the financial year, pursuant to Article 6a of the Bureau decision of 29.03.2004

Diegem, 28 May 2013

Ernst & Young Bedrijfsrevisoren scrl
Represented by



Daniëlle Vermaelen
Partner

COMPTES ANNUELS EN EUROS

Dénomination: **A.L.D.E.**

Forme juridique: Association internationale sans but lucratif

Adresse: Rue Montoyer

N°: 31

Boîte:

Code postal: 1000

Commune: Bruxelles

Pays: Belgique

Registre des personnes morales (RPM) - Tribunal de Commerce de Bruxelles

Adresse Internet:

Numéro d'entreprise

BE 0866.152.095

Date du dépôt de l'acte constitutif ou du document le plus récent mentionnant la date de publication des actes constitutif et modificatif(s) des statuts.

26-06-2004

Comptes annuels approuvés par l'assemblée générale du

10-05-2013

et relatifs à l'exercice couvrant la période du

01-01-2012

au

31-12-2012

Exercice précédent du

01-01-2011

au

31-12-2011

Les montants relatifs à l'exercice précédent sont identiques à ceux publiés antérieurement.

Documents joints aux présents comptes annuels:

Numéros des sections du document normalisé non déposées parce que sans objet:

A-asbl 1.2, A-asbl 4.2.1, A-asbl 4.2.2, A-asbl 4.2.3, A-asbl 4.3, A-asbl 4.6, A-asbl 4.7, A-asbl 7

LISTE COMPLÈTE avec nom, prénoms, profession, domicile (adresse, numéro, code postal et commune) et fonction au sein de l'association des ADMINISTRATEURS ET COMMISSAIRES et, le cas échéant du représentant en Belgique de l'association étrangère

GUERRERO Marc

Psg Manuel Girona 44 PB
08034 Barcelona
ESPAGNE

Vice-président du Conseil d'Administration


VAN DER LAAN Lousewies

Laan Van Meervoort 87
2517 AT Den Haag
PAYS-BAS

Vice-président du Conseil d'Administration

ORLANDO Leoluca

Villa Virginia via Dante 159



90141 Palermo
ITALIE

Vice-président du Conseil d'Administration

JAKIC Roman

Ulica Mirka Jurce 19
1260 Ljubljana
SLOVÉNIE

Trésorier du Conseil d'Administration

MOROZA-RASMUSSEN Jacob

Avenue Commandant Lothaire 45
1040 Etterbeek
BELGIQUE

Secrétaire général du Conseil
d'Administration

WATSON Graham

Bagehot's Foundry, Beards Yard, Bow Street .
Langport TA10 9PS
ROYAUME-UNI

Président du Conseil d'Administration

ROCHE Dick

Herbert Terrace, Herbert Road 2
Co. Wicklow
IRLANDE

Vice-président du Conseil d'Administration

GRAF LAMBSORFF Alexander

Rue des Vétérinaires 41
1070 Bruxelles
BELGIQUE

Vice-président du Conseil d'Administration

MANESCU Ramona


Aleea Campul cu Flori 10/16
Sector 6 Bucarest
ROUMANIE

Vice-président du Conseil d'Administration

THORS Astrid

Tavaststjernagatan 1a30
00250 Helsingfors
FINLANDE

Vice-président du Conseil d'Administration




BILAN APRÈS RÉPARTITION

	Ann.	Codes	Exercice	Exercice précédent
ACTIF				
ACTIFS IMMOBILISÉS		20/28	784.167	801.430
Frais d'établissement		20		
Immobilisations incorporelles	4.1.1	21		
Immobilisations corporelles	4.1.2	22/27	783.917	801.180
Terrains et constructions		22	741.318	778.299
Appartenant à l'association en pleine propriété		22/91	741.318	778.299
Autres		22/92		
Installations, machines et outillage		23	30.717	13.253
Appartenant à l'association en pleine propriété		231	30.717	13.253
Autres		232		
Mobilier et matériel roulant		24	11.882	9.628
Appartenant à l'association en pleine propriété		241	11.882	9.628
Autres		242		
Location-financement et droits similaires		25		
Autres immobilisations corporelles		26		
Appartenant à l'association en pleine propriété		261		
Autres		262		
Immobilisations en cours et acomptes versés		27		
Immobilisations financières	4.1.3/4.2.1	28	250	250
ACTIFS CIRCULANTS		29/58	1.329.214	1.443.079
Créances à plus d'un an		29		
Créances commerciales		290		
Autres créances		291		
dont créances non productives d'intérêts ou assorties d'un intérêt anormalement faible		2915		
Stocks et commandes en cours d'exécution		3		
Stocks		30/36		
Commandes en cours d'exécution		37		
Créances à un an au plus		40/41	449.416	404.124
Créances commerciales		40	468	
Autres créances		41	448.948	404.124
dont créances non productives d'intérêts ou assorties d'un intérêt anormalement faible		415		
Placements de trésorerie	4.2.1	50/53	45.218	45.218
Valeurs disponibles		54/58	830.242	975.037
Comptes de régularisation		490/1	4.338	18.700
TOTAL DE L'ACTIF		20/58	2.113.381	2.244.509

	Ann.	Codes	Exercice	Exercice précédent
PASSIF				
FONDS SOCIAL		10/15	1.324.324	1.264.460
Fonds associatifs		10	1.027.772	1.027.772
Patrimoine de départ		100	1.027.772	1.027.772
Moyens permanents		101		
Plus-values de réévaluation		12		
Fonds affectés	4.3	13	220.724	160.860
Bénéfice (Perte) reporté(e)	(+)/(-)	14	75.828	75.828
Subsides en capital		15		
PROVISIONS	4.3	16		
Provisions pour risques et charges		160/5		
Provisions pour dons et legs avec droit de reprise		168		
DETTES		17/49	789.057	980.049
Dettes à plus d'un an	4.4	17	297.068	345.833
Dettes financières		170/4	297.068	345.833
Etablissements de crédit, dettes de location-financement et assimilées		172/3	297.068	345.833
Autres emprunts		174/0		
Dettes commerciales		175		
Acomptes reçus sur commandes		176		
Autres dettes		179		
Productives d'intérêts		1790		
Non productives d'intérêts ou assorties d'un intérêt anormalement faible		1791		
Cautionnements reçus en numéraire		1792		
Dettes à un an au plus	4.4	42/48	231.592	239.289
Dettes à plus d'un an échéant dans l'année		42	48.765	25.000
Dettes financières		43		
Etablissements de crédit		430/8		
Autres emprunts		439		
Dettes commerciales		44	96.935	136.304
Fournisseurs		440/4	96.935	136.304
Effets à payer		441		
Acomptes reçus sur commandes		46		
Dettes fiscales, salariales et sociales		45	85.892	70.632
Impôts		450/3	14.457	7.298
Rémunérations et charges sociales		454/9	71.435	63.334
Dettes diverses		48		7.353
Obligations, coupons échus et cautionnements reçus en numéraire		480/8		
Autres dettes productives d'intérêts		4890		
Autres dettes non productives d'intérêts ou assorties d'un intérêt anormalement faible		4891		7.353
Comptes de régularisation		492/3	260.397	394.927
TOTAL DU PASSIF		10/49	2.113.381	2.244.509

COMPTE DE RÉSULTATS

	Ann.	Codes	Exercice	Exercice précédent
Produits et charges d'exploitation				
Marge brute d'exploitation (+)/(-)		9900	1.031.352	981.146
Ventes et prestations		70/74		
Chiffre d'affaires		70		
Cotisations, dons, legs et subsides		73		
Approvisionnements, marchandises, services et biens divers		60/61		
Rémunérations, charges sociales et pensions (+)/(-)	4.5	62	870.661	830.563
Amortissements et réductions de valeur sur frais d'établissement, sur immobilisations incorporelles et corporelles		630	57.864	67.264
Réductions de valeur sur stocks, sur commandes en cours d'exécution et sur créances commerciales:				
dotations (reprises) (+)/(-)		631/4		
Provisions pour risques et charges: dotations (utilisations et reprises) (+)/(-)		635/8		
Autres charges d'exploitation		640/8	14.980	4.690
Charges d'exploitation portées à l'actif au titre de frais de restructuration (-)		649		
Bénéfice (Perte) d'exploitation (+)/(-)		9901	87.847	78.629
Produits financiers	4.5	75	5.209	5.945
Charges financières	4.5	65	17.699	25.799
Bénéfice (Perte) courant(e) (+)/(-)		9902	75.357	58.775
Produits exceptionnels		76		
Charges exceptionnelles		66	15.493	7.164
Bénéfice (Perte) de l'exercice (+)/(-)		9904	59.864	51.611



**ANNEXE
ETAT DES IMMOBILISATIONS**

IMMOBILISATIONS INCORPORELLES

Valeur d'acquisition au terme de l'exercice

Mutations de l'exercice

- Acquisitions, y compris la production immobilisée
- Cessions et désaffectations
- Transferts d'une rubrique à une autre

(+)/(-)

Valeur d'acquisition au terme de l'exercice

Amortissements et réductions de valeur au terme de l'exercice

Mutations de l'exercice

- Actés
- Repris
- Acquis de tiers
- Annulés à la suite de cessions et désaffectations
- Transférés d'une rubrique à une autre

(+)/(-)

Amortissements et réductions de valeur au terme de l'exercice

VALEUR COMPTABLE NETTE AU TERME DE L'EXERCICE

Codes	Exercice	Exercice précédent
8059P	XXXXXXXXXX	0
8029		
8039		
8049		
8059		
8129P	XXXXXXXXXX	0
8079		
8089		
8099		
8109		
8119		
8129		
21		

	Codes	Exercice	Exercice précédent
IMMOBILISATIONS CORPORELLES			
Valeur d'acquisition au terme de l'exercice	8199P	XXXXXXXXXX	1.096.608
Mutations de l'exercice			
Acquisitions, y compris la production immobilisée	8169	41.094	
Cessions et désaffectations	8179		
Transferts d'une rubrique à une autre	(+)/(-) 8189	-493	
Valeur d'acquisition au terme de l'exercice	8199	1.137.209	
Plus-values au terme de l'exercice			
	8259P	XXXXXXXXXX	
Mutations de l'exercice			
Actées	8219		
Acquises de tiers	8229		
Annulées	8239		
Transférées d'une rubrique à une autre	(+)/(-) 8249		
Plus-values au terme de l'exercice	8259		
Amortissements et réductions de valeur au terme de l'exercice	8329P	XXXXXXXXXX	295.428
Mutations de l'exercice			
Actés	8279	57.864	
Repris	8289		
Acquis de tiers	8299		
Annulés à la suite de cessions et désaffectations	8309		
Transférés d'une rubrique à une autre	(+)/(-) 8319		
Amortissements et réductions de valeur au terme de l'exercice	8329	353.292	
VALEUR COMPTABLE NETTE AU TERME DE L'EXERCICE	22/27	783.917	
DONT			
Appartenant à l'association en pleine propriété	8349	783.917	

IMMOBILISATIONS FINANCIÈRES

Valeur d'acquisition au terme de l'exercice

Mutations de l'exercice

Acquisitions

Cessions et retraits

Transferts d'une rubrique à une autre

Autres mutations

Valeur d'acquisition au terme de l'exercice

Plus-values au terme de l'exercice

Mutations de l'exercice

Actées

Acquises de tiers

Annulées

Transférées d'une rubrique à une autre

Plus-values au terme de l'exercice

Réductions de valeur au terme de l'exercice

Mutations de l'exercice

Actées

Reprises

Acquises de tiers

Annulées à la suite de cessions et retraits

Transférées d'une rubrique à une autre

Réductions de valeur au terme de l'exercice

Montants non appelés au terme de l'exercice

Mutations de l'exercice

Montants non appelés au terme de l'exercice

VALEUR COMPTABLE NETTE AU TERME DE L'EXERCICE

Codes	Exercice	Exercice précédent
8395P	XXXXXXXXXXXX	250
8365		
8375		
(+)/(-) 8385		
(+)/(-) 8386		
8395	250	
8455P	XXXXXXXXXXXX	
8415		
8425		
8435		
(+)/(-) 8445		
8455		
8525P	XXXXXXXXXXXX	
8475		
8485		
8495		
8505		
(+)/(-) 8515		
8525		
8555P	XXXXXXXXXXXX	
(+)/(-) 8545		
8555		
28	250	

ETAT DES DETTES

VENTILATION DES DETTES À L'ORIGINE À PLUS D'UN AN, EN FONCTION DE LEUR DURÉE RÉSIDUELLE

Total des dettes à plus d'un an échéant dans l'année

Total des dettes ayant plus d'un an mais 5 ans au plus à courir

Total des dettes ayant plus de 5 ans à courir

DETTES GARANTIES

Dettes garanties par les pouvoirs publics belges

Dettes financières

Etablissements de crédit, dettes de location-financement et assimilées

Autres emprunts

Dettes commerciales

Fournisseurs

Effets à payer

Acomptes reçus sur commandes

Dettes salariales et sociales

Autres dettes

Total des dettes garanties par les pouvoirs publics belges

Dettes garanties par des sûretés réelles constituées ou irrévocablement promises sur les actifs de l'association

Dettes financières

Etablissements de crédit, dettes de location-financement et assimilées

Autres emprunts

Dettes commerciales

Fournisseurs

Effets à payer

Acomptes reçus sur commandes

Dettes fiscales, salariales et sociales

Impôts

Rémunérations et charges sociales

Autres dettes

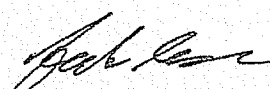
Total des dettes garanties par des sûretés réelles constituées ou irrévocablement promises sur les actifs de l'association

DETTES FISCALES, SALARIALES ET SOCIALES

Dettes fiscales échues

Dettes échues envers l'Office National de Sécurité Sociale

Codes	Exercice
42	48.765
8912	243.825
8913	53.243
8921	
891	
901	
8981	
8991	
9001	
9011	
9021	
9051	
9061	
8922	
892	
902	
8982	
8992	
9002	
9012	
9022	
9032	
9042	
9052	
9062	
9072	
9076	



RÉSULTATS

PERSONNEL ET FRAIS DE PERSONNEL

Travailleurs pour lesquels l'association a introduit une déclaration DIMONA ou qui sont inscrits au registre général du personnel

Nombre total à la date de clôture
 Effectif moyen du personnel calculé en équivalents temps plein
 Nombre d'heures effectivement prestées

Frais de personnel

Rémunérations et avantages sociaux directs
 Cotisations patronales d'assurances sociales
 Primes patronales pour assurances extralégales
 Autres frais de personnel
 Pensions de retraite et de survie

RÉSULTATS FINANCIERS

Intérêts intercalaires portés à l'actif

Montant de l'escompte à charge de l'association sur la négociation de créances

Montant par solde des provisions à caractère financier constituées (utilisées ou reprises) (+)/(-)

Codes	Exercice	Exercice précédent
9086	10	10
9087	11,3	9,4
9088	18.306	15.517
620	429.958	503.712
621	198.968	122.647
622		
623	241.735	204.204
624		
6503		
653		
656		

BILAN SOCIAL

Numéros des commissions paritaires dont dépend l'association:

Travailleurs pour lesquels l'association a introduit une déclaration DIMONA ou qui sont inscrits au registre général du personnel

Au cours de l'exercice et de l'exercice précédent

Nombre moyen de travailleurs
 Nombre d'heures effectivement
 prestées
 Frais de personnel

Codes	1. Temps plein (exercice)	2. Temps partiel (exercice)	3. Total (T) ou total en équivalents temps plein (ETP) (exercice)	3P. Total (T) ou total en équivalents temps plein (ETP) (exercice précédent)
100	10,5	1,2	11,3 ETP	9,4 ETP
101	17.086	1.220	18.306 T	15.517 T
102	756.883	113.778	870.661 T	749.774 T

A la date de clôture de l'exercice

Nombre de travailleurs

Par type de contrat de travail

Contrat à durée indéterminée
 Contrat à durée déterminée
 Contrat pour l'exécution d'un travail nettement défini
 Contrat de remplacement

Par sexe et niveau d'études

Hommes
 de niveau primaire
 de niveau secondaire
 de niveau supérieur non universitaire
 de niveau universitaire
Femmes
 de niveau primaire
 de niveau secondaire
 de niveau supérieur non universitaire
 de niveau universitaire

Par catégorie professionnelle

Personnel de direction
 Employés
 Ouvriers
 Autres

Codes	1. Temps plein	2. Temps partiel	3. Total en équivalents temps plein
105	11	1	11,7
110	8	1	8,7
111	3		3
112			
113			
120	6		6
1200			
1201	4		4
1202			
1203	5	1	5,7
121			
1210			
1211	1	1	1,7
1212	1		1
1213	3		3
130			
134	9	1	9,7
132			
133	2		2

Tableau des mouvements du personnel au cours de l'exercice

	Codes	1. Temps plein	2. Temps partiel	3. Total en équivalents temps plein
Entrées Nombre de travailleurs pour lesquels l'association a introduit une déclaration DIMONA ou qui ont été inscrits au registre général du personnel au cours de l'exercice	205	10		10
Sorties Nombre de travailleurs dont la date de fin de contrat a été inscrite dans une déclaration DIMONA ou au registre général du personnel au cours de l'exercice	305	8		8

Renseignements sur les formations pour les travailleurs au cours de l'exercice

	Codes	Hommes	Codes	Femmes
Initiatives en matière de formation professionnelle continue à caractère formel à charge de l'employeur				
Nombre de travailleurs concernés	5801		5811	
Nombre d'heures de formation suivies	5802		5812	
Coût net pour l'association	5803	443	5813	354
dont coût brut directement lié aux formations	58031		58131	
dont cotisations payées et versements à des fonds collectifs	58032	443	58132	354
dont subventions et autres avantages financiers reçus (à déduire)	58033		58133	
Initiatives en matière de formation professionnelle continue à caractère moins formel ou informel à charge de l'employeur				
Nombre de travailleurs concernés	5821		5831	
Nombre d'heures de formation suivies	5822		5832	
Coût net pour l'association	5823		5833	
Initiatives en matière de formation professionnelle initiale à charge de l'employeur				
Nombre de travailleurs concernés	5841	2	5851	3
Nombre d'heures de formation suivies	5842	1.524	5852	1.826
Coût net pour l'association	5843	7.036	5853	10.669

RÈGLES D'ÉVALUATION

Résumé des règles d'évaluation

Les comptes annuels sont établis dans le respect de l'Arrêté Royal du 15 décembre 2003 avec les précisions suivantes :

Frais d'établissement : Néant

Immobilisations corporelles et incorporelles :

Les immobilisations corporelles et incorporelles sont évaluées à la valeur d'acquisition, dont on déduit les amortissements et les éventuelles diminutions de valeur appliquées. Les amortissements sont calculés pro rata temporis la 1ère année.

Les immobilisations corporelles et incorporelles sont amorties suivant les pourcentages d'amortissements suivants :

	Linéaire	
	min	max
-Logo (incorp.)	25%	25%
-Terrain	0%	
-Immeuble	4%	4%
-Aménagement Imm.	10%	10%
-Installations	25%	
-Mobilier	10%	25%
-Matériel de bur.	10%	25%

Aucun amortissement dégressif n'est pratiqué.

Autres immobilisations financières :

La garantie constituée est évaluée à sa valeur d'acquisition.

Stock : Néant

Créances :

Les créances sont estimées sur base de leur valeur nominale.

Placements de trésorerie et valeurs disponibles :

Ces rubriques sont imputées à leur valeur nominale au 31/12.

Comptes de régularisation :

Les frais à transférer (prorata des frais qui sont à charge de l'exercice suivant) et les produits acquis (prorata des produits relatifs à l'exercice écoulé) sont imputés sur des comptes de régularisation de l'actif.

Provisions pour risques et charges : Néant

Dettes :

Les dettes sont reprises dans le bilan sur base de leur valeur nominale. À la date du bilan les provisions sociales fiscales et commerciales nécessaires sont constituées.

Comptes de régularisation du passif :

Les frais à imputer (prorata des frais relatifs à l'exercice social écoulé) sont imputés sur les comptes de régularisation du passif.

BUDGET 2012
budget/actual

EXPENDITURE		Budget	Actual
Eligible expenditure			
A.1: Personnel costs			
1. Salaries		938,147.00	870,660.60
2. Contributions		568,196.00	595,607.27
3. Professional training		305,951.00	190,967.52
4. Staff mission expenses		5,000.00	1,954.00
5. Other personnel costs		8,000.00	8,435.87
		51,000.00	65,495.94
A.2: Infrastructure and operating costs			
1. Rent, charges and maintenance costs		208,500.00	183,691.75
2. Costs relating to the installation, operation and maintenance of equipment		50,000.00	57,273.33
3. Depreciation of movable and immovable property		30,000.00	25,166.34
4. Stationery and office supplies		69,500.00	57,863.65
5. Postal and telecommunications charges		11,000.00	10,383.03
6. Printing, translation and reproduction costs		28,000.00	20,220.72
7. Other infrastructure costs		20,000.00	12,784.68
A.3: Administrative expenditure			
1. Documentation costs (newspapers, press agencies, databases)		68,000.00	58,140.06
2. Costs of studies and research		500.00	
3. Legal costs		15,000.00	8,554.50
4. Accounting and audit costs		11,000.00	13,124.40
5. Support to affiliated organisations and subsidies to third parties		41,500.00	36,326.69
5. Miscellaneous administrative costs			132.47
A.4: Meetings and representation costs			
1. Costs of meetings of the political party		946,200.00	919,168.00
2. Participation in seminars and conferences		896,200.00	835,223.20
3. Representation costs		50,000.00	83,944.80
4. Cost of invitations			
5. Other meetings-related costs			
A.5: Information and publication costs			
1. Publication costs		170,000.00	367,316.18
2. Creation and operation of Internet sites		35,000.00	64,647.89
3. Publicity costs		45,000.00	76,294.05
4. Communications equipment (gadgets)		25,000.00	184,727.92
5. Seminars and exhibitions			
6. Election campaigns ¹			
7. Communication and Press costs		65,000.00	7,260.00
		30,000.00	34,386.32
A.6: Expenditure relating to contributions in kind			
		30,000.00	30,000.00
A.7: Allocation to "Provision to cover eligible expenditure to be incurred in the first quarter of N+1"			
		259,034.00	
A: TOTAL ELIGIBLE EXPENDITURE			
		2,360,847.00	2,688,012.69
B:1: Non-eligible expenditure			
1. Allocations to other provisions		26,500.00	36,416.75
2. Financial charges		500.00	1,085.11
3. Exchange losses			0.34
4. Doubtful claims on third parties			2,751.49
5. other		26,000.00	16,614.01
B: TOTAL NON-ELIGIBLE EXPENDITURE			
		26,500.00	36,416.75
C: TOTAL EXPENDITURE			
		2,387,347.00	2,724,429.34

REVENUE		Budget	Actual
D.1: Dissolution of "Provision to cover eligible costs to be incurred in the first quarter of N+1"			
			393,480.00
D.2: European Parliament grant			
		2,029,245.00	1,950,344.00
D.3: Membership fees			
3.1 from member parties		302,300.00	320,312.04
3.2 from individual members			320,312.04
D.4: Donations			
4.1 above 500 EUR		0.00	33,000.00
4.2 below 500 EUR			33,000.00
D.5: Other own resources (to cover eligible expenditure) (to be listed)			
			20,730.38
Associate members fees			4,450.00
exceptional sale of office material			50.00
sale of promotion material			280.00
rent			1,000.00
various reimbursements			14,950.38
D.6: Contributions in kind			
		30,000.00	30,000.00
			30,000.00
D: REVENUE (to cover eligible expenditure)			
		2,351,545.00	2,747,976.42
E.1: Additional other own resources (to cover non-eligible expenditure) (to be listed)			
			36,416.75
Bank interest			5,128.39
gains on exchange			80.67
member parties			31,207.69
E: REVENUE (to cover non-eligible expenditure)			
		26,500.00	36,416.75
F: TOTAL REVENUE			
		2,388,045.00	2,784,393.17
G: Profit/loss (F-C)			
		698.00	59,863.83

H.1 Allocation of own resources to the specific reserve account¹		
H. Profit/loss for verifying compliance with the no-profit rule (G-H.1)¹		59,863.83

¹: Not applicable to political foundations at European level

BUDGET 2012
budget/factual

EXPENDITURE		Budget	Actual
Eligible expenditure			
A.1: Personnel costs			
1. Salaries		938.147,00	870.860,60
2. Contributions		568.196,00	595.807,27
3. Professional training		305.951,00	198.967,82
4. Staff mission expenses		5.000,00	1.954,00
5. Other personnel costs		8.000,00	8.435,87
		51.000,00	65.495,94
A.2: Infrastructure and operating costs			
1. Rent, charges and maintenance costs		208.500,00	183.691,76
2. Costs relating to the installation, operation and maintenance of equipment		50.000,00	57.273,33
3. Depreciation of movable and immovable property		30.000,00	25.166,34
4. Stationery and office supplies		69.500,00	57.863,65
5. Postal and telecommunications charges		11.000,00	10.363,03
6. Printing, translation and reproduction costs		28.000,00	20.220,72
7. Other infrastructure costs		20.000,00	12.784,68
A.3: Administrative expenditure			
1. Documentation costs (newspapers, press agencies, databases)		68.000,00	58.140,06
2. Costs of studies and research		500,00	
3. Legal costs		15.000,00	8.554,50
4. Accounting and audit costs		11.000,00	13.124,40
5. Support to affiliated organisations and subsidies to third parties		41.500,00	36.328,69
5. Miscellaneous administrative costs			132,47
A.4: Meetings and representation costs			
1. Costs of meetings of the political party		946.200,00	919.168,00
2. Participation in seminars and conferences		896.200,00	835.223,20
3. Representation costs		50.000,00	83.944,80
4. Cost of invitations			
5. Other meeting-related costs			
A.5: Information and publication costs			
1. Publication costs		170.000,00	367.318,18
2. Creation and operation of internet sites		35.000,00	64.647,89
3. Publicity costs		45.000,00	76.294,05
4. Communications equipment (gadgets)			184.727,92
5. Seminars and exhibitions		25.000,00	
6. Election campaigns ¹			7.260,00
7. Communication and Press costs		65.000,00	34.368,32
		30.000,00	30.000,00
A.6: Expenditure relating to contributions in kind			
A.7: Allocation to "Provision to cover eligible expenditure to be incurred in the first quarter of N+1"			
			259.034,00
A. TOTAL ELIGIBLE EXPENDITURE			
		2.360.847,00	2.688.012,69
B.1: Non-eligible expenditure			
1. Allocations to other provisions		26.500,00	36.416,75
2. Financial charges			15.965,80
3. Exchange losses		500,00	1.085,11
4. Doubtful claims on third parties			0,34
5. other			2.751,49
		26.000,00	16.614,01
B. TOTAL NON-ELIGIBLE EXPENDITURE			
		26.500,00	36.416,75
C. TOTAL EXPENDITURE			
		2.387.347,00	2.724.429,34

REVENUE		Budget	Actual
D.1 Dissolution of "Provision to cover eligible costs to be incurred in the first quarter of N+1"			
			393.490,00
D.2 European Parliament grant			
		2.029.245,00	1.950.344,00
D.3 Membership fees			
		302.500,00	320.312,04
3.1 from member parties			
3.2 from individual members			
		0,00	33.000,00
D.4 Donations			
			33.000,00
4.1 above 500 EUR			
4.2 below 500 EUR			
D.5 Other own resources (to cover eligible expenditure) (to be listed)			
			20.730,38
Associate members fees			
exceptional sale of office material			
sale of promotion material			
rent			
various reimbursement			
			4.450,00
			50,00
			280,00
			1.000,00
			14.950,38
D.6 Contributions in kind			
		30.000,00	30.000,00
			30.000,00
D. REVENUE (to cover eligible expenditure)			
		2.361.545,00	2.747.576,42
E.1 Additional other own resources (to cover non-eligible expenditure) (to be listed)			
			36.416,75
Bank interest			
gains on exchange			
member parties			
			5.128,39
			80,67
			31.207,69
E. REVENUE (to cover non-eligible expenditure)			
		26.500,00	36.416,75
F. TOTAL REVENUE			
		2.388.045,00	2.784.293,17
G. Profit/loss (F-C)			
		688,00	59.863,83

H.1 Allocation of own resources to the specific reserve account¹	
H. Profit/loss for verifying compliance with the no-profit rule (G-H.1)¹	59.863,83

¹: Not applicable to political foundations at European level



Brussels, 12 April 2013

List of donors 2012

In the frame of our annual Congress in Dublin, Ireland, from 8 to 11 November 2012, we signed sponsorship agreements with several donors, whereby they agreed to sponsor lunch debates in the frame of the Congress.

The donors in 2012 were:

1. Confederation of Businessmen and Industrialists of Turkiye (**TUSKON**)
Merkez Mh. Abide-I Hürriyet Cad. Hanimefendi sk. N° 135 4B Sisli Istanbul -) Turkey

10.000€
2. Wilson Hartnell Public Relations (**WHPR**)
5-6 Ely Place – Dublin 2 – Ireland

3.000€
3. **GE Europe** nv/sa
Rond Point Schuman 2-4 – 1040 Bruxelles – Belgium

10.000€
4. **Deloitte** Touche Tohmatsu
Berkenlaan, 8B – 1831 Diegem – Belgium

10.000€.

In conclusion, in 2012 we received a total of 33.000€ from donors, each donation being under 12.000€ thereby respecting the limitation contained in the EU regulation 2004/2003 article 6 (d).