

Auditor's report on the financial statements of Alliance Européenne des Mouvements Nationaux ASBL for the year ended 31 December 2013

In accordance with our service contract with the European Union represented by the European Parliament, we report to you on the performance of our audit which was entrusted to Ernst & Young Réviseurs d'Entreprises cvba. This report contains our opinion on the financial statements (i.e. balance sheet and profit and loss account) and on the final statement of eligible expenditure actually incurred as well as on compliance with rules and regulations applicable to funding of political parties and foundations at European level.

Qualified auditor's report with emphasis of matter

We have audited the financial statements as defined above for the year ending 31 December 2013 and the final statement of eligible expenditure actually incurred for the period of eligibility defined by the grant award decision of Alliance Européenne des Mouvements Nationaux ASBL, as laid out on the following pages.

The financial statements for the year ended 31 December 2013 have been prepared in accordance with the financial reporting framework applicable in France and show a balance sheet total of € 125.379 and a loss for the year of € 52.028. The loss of the year has been transferred to the Specific Reserve Account. Accumulated losses (including the result of the year) amounts to € 53.835.

Respective responsibilities of the Board of Directors of Alliance Européenne des Mouvements Nationaux ASBL

The Board of Directors is responsible for the preparation and fair presentation of the financial statements. This responsibility includes: designing, implementing and maintaining internal control relevant to the preparation. Moreover, it includes a fair presentation of financial statements that are free from material misstatement, whether due to fraud or error; selecting and applying appropriate accounting policies; and making accounting estimates that are reasonable in the circumstances.

The Board of Directors is responsible towards the European Parliament for the use of the grant and must comply with the provisions of the Regulation EC (No) 2004/2003 and the underlying acts.

Respective responsibilities of the Auditor

Our responsibility is to express an opinion on these financial statements and on the final statement of eligible expenditure actually incurred based on our audit. Furthermore, our responsibility is to express an opinion on the compliance with rules and regulations applicable to funding of political parties and foundations at European level.

We conducted our audit in accordance with the legal requirements and the International Standards on Auditing (ISA). Those standards require that we plan and perform the audit to obtain reasonable assurance whether the financial statements are free from material misstatement.



In accordance with these standards, we have performed procedures to obtain audit evidence about the amounts and disclosures in the financial statements. The procedures selected depend on our judgment, including the assessment of the risks of material misstatement of the financial statements, whether due to fraud or error.

In making those risk assessments, we have considered internal control relevant to the association's preparation and fair presentation of the financial statements in order to design audit procedures that are appropriate in the circumstances, but not for the purpose of expressing an opinion on the effectiveness of the association's internal control. We have evaluated the appropriateness of accounting policies used, the reasonableness of significant accounting estimates made by the association and the presentation of the financial statements, taken as a whole. Finally, we have obtained from the Board of Directors and the association's officials the explanations and information necessary for executing our audit procedures. We believe that the audit evidence we have obtained is sufficient and appropriate to provide a basis for our opinion.

Our audit work included specific procedures to gather sufficient and appropriate audit evidence that the financial provisions and obligations of the grant award decision, Regulation (EC) No 2004/2003 and the underlying acts have been met.

Opinion

The financial statements include a revenue from donations received from 2 national parties for amounts of € 17.500 and € 31.705,21. We are not able to conclude whether these both parties have been members during the year 2013. This results in the uncertainty as to whether the Alliance Européenne des Mouvements Nationaux ASBL is entitled to accept donations above € 12.000 (only allowed if donated by a member) and whether therefore a re-payment of the part exceeding the limit of € 12.000 should be done. Further, the financial statements include a revenue from membership fees received from 3 members for a total amount of € 2.580,66. We are not able to conclude to which fiscal year these membership fees relate.

In our opinion, with the exceptions mentioned in the paragraph above, the financial statements (i.e. balance sheet and profit & loss account) for the period ended 31 December 2013 have been prepared in accordance with the financial reporting framework applicable in France, are free of material misstatement and show a true and fair view of the financial position and the operating results.

Notwithstanding the loss carried forward which impact the financial statements of the Party, the financial statements are prepared under the assumption that the activities will be continued. This assumption is sustainable as long as the Party will receive financial support from the European Parliament or other financing sources. Without altering our audit opinion, we draw your attention to the notes in the financial statements in which the Party justifies the application of accounting policies under the assumption of going concern.

Additional confirmations and statements

The association's compliance with:

- the legal and regulatory requirements,
- its articles of association, and
- the provisions of the European Parliament's grant award decision, Regulation (EC) No 2004/2003 and the underlying acts,

is the responsibility of the Board of Directors.




In our opinion (which does not modify the scope of our opinion on the financial statements):

- the financial documents submitted by the Alliance Européenne des Mouvements Nationaux ASBL to the European Parliament are consistent with the financial provisions of the Bureau's grant award decision;
- the expenditure declared was actually incurred;
- the statement of revenue is exhaustive;
- the obligations arising from the Regulation (EC) No 2004/2003 have been met;
- the obligations arising from the Bureau decision of 29 March 2004 have been met;
- the obligations arising from the grant award decision, in particular from Article II.7 - Award of contracts and Article II.11 - Eligible expenditure, have been met;
- the obligations arising out of Article 125(5) and (6) of the Financial Regulation have been met.

Brussels, 23 July 2014

Ernst & Young Réviseurs d'Entreprises scrl
represented by



Danielle Vermaelen
Partner

15DV0021

Alliance Européenne des Mouvements Nationaux

2 rue de Boofzheim
67150 MATZENHEIM (France).

Bruxelles, 23 Juliet 2014


Par les présentes je certifie sincère, le grand livre, la comptabilité, et le bilan de l'Alliance Européenne des Mouvements Nationaux clôturé le 31 décembre 2013 tels que préparés par le Cabinet Moyemont, Expert-Comptable, et soumis à l'examen de la Société d'Audit Ernst & Young.

La partie à un fond du roulement négatif mais la continuité est garantie aussi longtemps qu'elle recevra de subsides di Parlement européen et d'autres ressources. Les règles d'évaluation sont basés sur le principe de continuité.

Pour le Bureau, et par délégation,

Le Président,

Bela KOVACS



ANNEXE
Annexe: Structure analytique du budget prévisionnel de fonctionnement

DEPENSES		Budget	Réelles	RECETTES	
Dépenses éligibles				Budget	Réelles
A.1: Frais de personnel		200.000,00	0,00		
1. Salaires		150.000,00			
2. Charges		35.000,00		577.150,00	359.056,77
3. Formation professionnelle		5.000,00		91.850,00	34.285,87
4. Frais de mission du personnel		8.000,00		81.850,00	31.705,21
5. Autres frais de personnel		2.000,00		10.000,00	2.580,86
A.2: Frais d'infrastructure et d'exploitation		81.000,00	79.228,88		
1. Loyer, charges et frais d'entretien		25.000,00			
2. Frais d'installation, d'exploitation et d'entretien des équipements		6.000,00			
3. Frais d'amortissement des biens meubles et immeubles		3.000,00			
4. Papeterie et fournitures de bureau		5.000,00	73.022,88		
5. Affectations et télécommunications		13.000,00			
6. Frais d'impression, de traduction et de reproduction		20.000,00			
7. Autres frais d'infrastructure		9.000,00	6.206,00		
A.3: Dépenses de fonctionnement		51.000,00	16.976,10		
1. Frais de documentation (journaux, agences de presse, bases de données)		5.000,00			
2. Frais d'études et de recherches		2.000,00			
3. Frais juridiques		2.000,00	7.800,00		
4. Frais de comptabilité et d'audit		5.000,00	6.980,00		
5. Aide aux organisations affiliées et subventions à des tiers		25.000,00			
6. Frais divers de fonctionnement		12.000,00	186,10		
A.4: Réunions et frais de représentation		112.000,00	36.807,60		
1. Frais de réunion du parti politique		100.000,00			
2. Participation à des séminaires et conférences		2.000,00			
3. Frais de représentation		8.000,00	36.807,60		
4. Frais pour les invitations		1.000,00			
5. Autres frais de réunions		1.000,00			
A.5: Dépenses d'information et de publication		235.000,00	277.098,22		
1. Frais de publication		150.000,00	186.578,22		
2. Création et exploitation de sites Internet		20.000,00	90.520,00		
3. Frais de publicité		15.000,00			
4. Matériel de communications (gadgets)		15.000,00			
5. Séminaires et expositions		30.000,00			
6. Campagnes électorales		0,00			
7. Autres frais d'information		5.000,00			
A.6: Dépenses relatives aux apports en nature					
A.7: Dotation à la "Provision pour les dépenses éligibles intervenant au premier trimestre de l'année N+1"					
A. TOTAL des DEPENSES ELIGIBLES		579.000,00	398.890,32	579.000,00	390.842,84
B.1: Dépenses non éligibles		0,00	44.703,23		
1. compte 606300 - no invoice		0,00	731,00		
2. Charges financières		0,00	650,08		
3. being expenses relating to 2012		0,00	601,05		
4. cost for flyer related to 2012		0,00	22.860,00		
5. Autres (à préciser)		0,00	4.269,92		
6. carry over rejection		0,00	15.591,20		
B. TOTAL des DEPENSES NON ELIGIBLES		0,00	44.703,23		
C. TOTAL des DEPENSES		579.000,00	443.593,55		
D.6 Apports en nature				0,00	0,00
D. RECETTES (affectées aux dépenses éligibles)				579.000,00	390.842,84
E.1 Autres ressources propres (affectées aux dépenses non éligibles) (à énumérer)				0,00	723,06
PRODUITS FINANCIERS					
E. RECETTES (affectées aux dépenses non éligibles)				0,00	723,06
F. TOTAL des RECETTES				579.000,00	391.565,90
G. Profits/pertes (F-C)				0,00	-52.027,85

H.1 Dotation de ressources propres au compte de réserve spécifique¹	
H. Profits/pertes pour vérifier le respect de la règle relative au but non lucratif (G-H.1)¹	0,00
	-52.027,85

¹: Ne concerne pas les fondations politiques au niveau européen

The President



The Secretary General



ALLIANCE EUROPEENNE DES MOUVEMENTS NATIONAUX

2 RUE DE BOOFZHEIM

67150 MATZENHEIM

*Dossier financier de l'exercice en Euros
Période du 01/01/2013 au 31/12/2013*

Activité principale de l'association :

Nous vous présentons ci-après le dossier de l'exercice.

**Fait à STRASBOURG
Le 23/07/2014**

MOYEMONT Alain
Expert Comptable

FIDUCIAIRE DE L'ORANGERIE SARL
CABINET DANNER-MOYEMONT
37 RUE DU FAUBOURG DE SAVERNE
67000 STRASBOURG
03.88.15.02.02



ALLIANCE EUROPEENNE DES MOUVEMENTS NATIONAUX

2 RUE DE BOOFZHEIM

67150 MATZENHEIM

BILAN ET COMPTE DE RESULTAT

	Page
- Bilan actif-passif	1 et 2
- Compte de résultat	3 et 4
- Détail bilan	5 et 6
- Détail Compte de résultat	7 et 8

FIDUCIAIRE DE L'ORANGERIE SARL

CABINET DANNER-MOYEMONT
37 RUE DU FAUBOURG DE SAVERNE
67000 STRASBOURG
03.88.15.02.02



BILAN ACTIF

ACTIF		Exercice N 31/12/2013 12			Exercice N-1 31/12/2012 12
		Brut	Amortissements et dépréciations (à déduire)	Net	Net
ACTIF IMMOBILISÉ	IMMOBILISATIONS INCORPORELLES				
	Frais d'établissement				
	Frais de recherche et de développement				
	Concessions, Brevets et droits similaires				
	Fonds commercial (1)				
	Autres immobilisations incorporelles				
	Avances et acomptes				
	IMMOBILISATIONS CORPORELLES				
	Terrains				
	Constructions				
	Installations techniques Matériel et outillage				
	Autres immobilisations corporelles				
	Immobilisations en cours				
Avances et acomptes					
IMMOBILISATIONS FINANCIERES (2)					
Participations mises en équivalence					
Autres participations					
Créances rattachées à des participations					
Autres titres immobilisés					
Prêts					
Autres immobilisations financières					
	TOTAL I				
ACTIF CIRCULANT	Comptes de liaison				
	TOTAL II				
	STOCKS ET EN COURS				
	Matières premières, approvisionnements				
	En-cours de production de biens				
	En-cours de production de services				
	Produits intermédiaires et finis				
	Marchandises				
	Avances et acomptes versés sur commandes				
	CREANCES (3)				
Créances usagers et comptes rattachés				30 870	
Autres créances	31 542		31 542	16 492	
Valeurs mobilières de placement					
Instruments de trésorerie					
Disponibilités	91 049		91 049	47 743	
Charges constatées d'avance (3)	2 788		2 788		
	TOTAL III	125 379		125 379	95 105
Comptes de Régularisation	Charges à répartir sur plusieurs exercices (IV)				
	Primes de remboursement des obligations (V) Ecart de conversion actif (VI)				
	TOTAL GENERAL (I+II+III+IV+V+VI)	125 379		125 379	95 105

(1) Dont droit au bail
(2) Dont à moins d'un an
(3) Dont à plus d'un an

BILAN PASSIF

PASSIF		Exercice N 31/12/2013 12	Exercice N-1 31/12/2012 12
FONDS ASSOCIATIFS	Fonds propres		
	Fonds associatifs sans droit de reprise	1 950	1 950
	Ecarts de réévaluation		
	Réserves :		
	Réserves statutaires ou contractuelles		
	Réserves réglementées		
	Autres réserves		
	Report à nouveau	1 807-	2 161-
	RESULTAT DE L'EXERCICE (Excédents ou Déficits)	52 028-	354
	Autres fonds associatifs		
Fonds associatifs avec droit de reprise :			
Apports			
Legs et donations			
Résultats sous contrôle de tiers financeurs			
Ecarts de réévaluation			
Subventions d'investissement sur biens non renouvelables			
Provisions réglementées			
Droit des propriétaires			
TOTAL I	51 885-	143	
	Comptes de liaison	TOTAL II	
PROVISIONS ET FONDS DEDIES	Provisions pour risques		
	Provisions pour charges		
	Fonds dédiés sur subventions de fonctionnement		
	Fonds dédiés sur autres ressources		
TOTAL III			
DETTES (1)	Emprunts obligataires		
	Emprunts et dettes auprès d'établissements de crédit (2)		
	Emprunts et dettes financières divers		
	Avances et acomptes reçus sur commandes en cours		
	Dettes fournisseurs et comptes rattachés	131 120	94 963
	Dettes fiscales et sociales		
	Dettes sur immobilisations et comptes rattachés		
	Autres dettes	46 145	
Instruments de trésorerie			
Comptes de Régularisation	Produits constatés d'avance		
	TOTAL IV	177 264	94 963
	Ecarts de conversion passif (V)		
	TOTAL GENERAL (I+II+III+IV+V)	125 379	95 105

(1) Dont à plus d'un an
Dont à moins d'un an

(2) Dont concours bancaires courants et soldes créditeurs de banques

177 264

94 963

COMPTE DE RESULTAT

	Exercice N 31/12/2013	Exercice N-1 31/12/2012
PRODUITS D'EXPLOITATION (1)		
Ventes de marchandises		
Production vendue de Biens et Services		
Production stockée		
Production immobilisée		
Subventions d'exploitation	390 843	281 504
Reprises sur amortissements et provisions, transferts de charges		
Collectes		
Cotisations		9 100
Autres produits		1
TOTAL I	390 843	290 605
CHARGES D'EXPLOITATION (2)		
Achats de marchandises		
Variation de stock (marchandises)		
Achats de matières premières et autres approvisionnements		
Variation de stock (matières premières et autres approvisionnements)		
Autres achats et charges externes	423 732	290 593
Impôts, taxes et versements assimilés		
Salaires et traitements		
Charges sociales		
Dotations aux amortissements et aux provisions		
Sur immobilisations : dotations aux amortissements		
Sur immobilisations : dotations aux provisions		
Sur actif circulant : dotations aux provisions		
Pour risques et charges : dotations aux provisions		
Subventions accordées par l'association		
Autres charges (2)	15 591	
TOTAL II	439 324	290 593
1 - RESULTAT D'EXPLOITATION (I-II)	48 481	11
QUOTES-PARTS DE RESULTATS SUR OPERATIONS FAITES EN COMMUN		
Bénéfice attribué ou perte transférée (III)		
Perte supportée ou bénéfice transféré (IV)		

(1) Dont produits afférents à des exercices antérieurs
(2) Dont charges afférentes à des exercices antérieurs

COMPTE DE RESULTAT

	Exercice N 31/12/2013	Exercice N-1 31/12/2012
PRODUITS FINANCIERS		
Produits financiers de participations		
Produits des autres valeurs mobilières et créances d'actif immobilier		
Autres intérêts et produits assimilés	723	355
Reprises sur provisions et transferts de charges		
Différences positives de change		
Produits nets sur cessions de valeurs mobilières de placement		
TOTAL V	723	355
CHARGES FINANCIERES		
Dotations aux amortissements et aux provisions		
Intérêts et charges assimilées		12
Différences négatives de change		
Charges nettes sur cessions de valeurs mobilières de placement		
TOTAL VI		12
2. RESULTAT FINANCIER (V-VI)	723	342
3. RESULTAT COURANT AVANT IMPOTS (I-II+III-IV+V-VI)	47 758	354
PRODUITS EXCEPTIONNELS		
Produits exceptionnels sur opérations de gestion		
Produits exceptionnels sur opérations en capital		
Reprises sur provisions et transferts de charges		
TOTAL VII		
CHARGES EXCEPTIONNELLES		
Charges exceptionnelles sur opérations de gestion	4 270	
Charges exceptionnelles sur opérations en capital		
Dotations exceptionnelles aux amortissements et aux provisions		
TOTAL VIII	4 270	
4. RESULTAT EXCEPTIONNEL (VII-VIII)	4 270	
Impôts sur les bénéfices (IX)		
TOTAL PRODUITS (I+III+V+VII)	391 566	290 959
TOTAL DES CHARGES (II+IV+VI+VIII+IX)	443 594	290 606
SOLDE INTERMEDIAIRE	52 028	354
+ Report des ressources non utilisées des exercices antérieurs		
- Engagements à réaliser sur ressources affectées		
5. EXCEDENTS OU DEFICITS	52 028	354

DETAIL BILAN ACTIF

ACTIF	Exercice N 31/12/2013 12	Exercice N-1 31/12/2012 12
TOTAL ACTIF IMMOBILISE		
CREANCES USAGERS ET COMPTES RATTACHES		30 870
41100000 CLIENTS		30 870
AUTRES CREANCES	31 542	16 492
44170000 SUBVENTION A RECEVOIR	30 798	15 591
46700000 DEBITEURS CREDITEURS DIVERS	744	901
DISPONIBILITES	91 049	47 743
51200300 TRANSFERT BANQUE PROVISoire		9 000
51202000 BANQUE POPULAIRE 6779	90 181	35 400
51810000 PRODUITS FINANCIERS A RECEVOIR	121	
53100000 CAISSE	746	3 343
CHARGES CONSTATEES D'AVANCE	2 788	
48600000 CHARGES CONSTATEES D AVANCE	2 788	
TOTAL ACTIF CIRCULANT	125 379	95 105
TOTAL GENERAL	125 379	95 105



DETAIL BILAN PASSIF

PASSIF	Exercice N 31/12/2013 12	Exercice N-1 31/12/2012 12
FONDS ASSOCIATIFS SANS DROIT DE REPRISE	1 950	1 950
10200000 FONDS ASSOCIATIFS	1 950	1 950
REPORT A NOUVEAU	1 807	2 161
11900000 REPORT A NOUVEAU DEBITEUR	1 807	2 161
RESULTAT DE L'EXERCICE (EXCEDENTS OU DEFICITS)	52 028	354
TOTAL FONDS ASSOCIATIFS	51 885	143
DETTES FOURNISSEURS ET COMPTES RATTACHES	131 120	94 963
40100000 FOURNISSEURS	131 120	36 267
40810000 FOURNISSEURS FNP		58 696
AUTRES DETTES	46 145	
47100000	46 145	
TOTAL DETTES	177 264	94 963
TOTAL GENERAL	125 379	95 105


DETAIL COMPTE DE RESULTAT

	Exercice N 31/12/2013 12	Exercice N-1 31/12/2012 12
SUBVENTIONS D'EXPLOITATION	390 843	281 504
74000000 SUBVENTIONS D' EXPLOITATION	34 286	17 500
74010000 SUBVENTION PARLEMENT EUROPEEN	339 057	247 004
74020000 DON BNP	17 500	17 000
COTISATIONS		9 100
75600000 COTISATIONS		9 100
AUTRES PRODUITS		1
75800000 PRODUITS DIVERS GEST° COURANTE		1
TOTAL DES PRODUITS D'EXPLOITATION	390 843	290 605
AUTRES ACHATS ET CHARGES EXTERNES	423 732	290 593
60614000 CARBURANT		42
60630000 PETITES FOURNITURES	2 443	16 378
60640000 FOURNITURES DE BUREAU	47 383	9 572
60640100 FOURNITURES DE BUREAU	24 529	
61100000 SOUS-TRAITANCE	6 206	12 730
61320100 LOCATION SALLE CONFERENCE		4 030
61500000 CARRY OVER PROVISION	13 220	58 696
61560003 MAINTENANCE INFORMATIQUE	196	5 387
62110001 PERSONNEL EXTERIEUR A L'ENTREP		968
62260000 HONORAIRES EXPERT COMPTABLE	8 980	5 980
62260100 HONORAIRES CONSULTING	21 000	20 900
62260200 HONORAIRES INTERPRETES	23 800	3 810
62260300 HONORAIRES DIVERS	7 940	21 246
62260400 MOREAUX ALEXANDRA	7 290	
62260500 HONORAIRES AVOCAT	7 800	
62260600 HONORAIRES	30 490	
62300000 PUBLICITE	209 438	49 400
62380000 DONS		14
62510000 VOYAGES ET DEPLACEMENTS MEETIN	38 808	55 440
62510100 VOYAGES ET DEPLACEMENTS		1 015
62520000 RECEPTION		22 753
62520100 FRAIS MEETING		1 566
62700000 SERVICES BANCAIRES	650	20
62810000 COTISATIONS VISA BUSINESS		647
AUTRES CHARGES	15 591	
65800000 AUTRES CHARGES GESTION	15 591	
TOTAL DES CHARGES D'EXPLOITATION	439 324	290 593
RESULTAT D'EXPLOITATION	48 481	11
AUTRES INTERETS ET PRODUITS ASSIMILES	723	355
76800000 AUTRES PRODUITS FINANCIERS	723	355
TOTAL DES PRODUITS FINANCIERS	723	355
INTERETS ET CHARGES ASSIMILEES		12
66160000 INTERETS BANCAIRES		12

DETAIL COMPTE DE RESULTAT

	Exercice N 31/12/2013 12	Exercice N-1 31/12/2012 12
TOTAL DES CHARGES FINANCIERES		12
RESULTAT FINANCIER	723	342
RESULTAT COURANT AVANT IMPOTS	47 758	354
CHARGES EXCEPTIONNELLES SUR OPERATIONS DE GESTION	4 270	
67100000 CHARGES EXCEPTIONNELLES	4 270	
TOTAL DES CHARGES EXCEPTIONNELLES	4 270	
RESULTAT EXCEPTIONNEL	4 270	
TOTAL PRODUITS	391 566	290 959
TOTAL DES CHARGES	443 594	290 606
SOLDE INTERMEDIAIRE	52 028	354
EXCEDENTS OU DEFICITS	52 028	354

THE PRESIDENT




ALLIANCE EUROPEENNE DES MOUVEMENTS NATIONAUX
2 RUE DE BOOFZHEIM

67150 MATZENHEIM

ANNEXE DU 01/01/2013 AU 31/12/2013

FIDUCIAIRE DE L'ORANGERIE SARL
CABINET DANNER-MOYEMONT
37 RUE DU FAUBOURG DE SAVERNE
67000 STRASBOURG
03.88.15.02.02

ANNEXE

Exercice du 01/01/2013 au 31/12/2013

FAITS CARACTERISTIQUES DE L'EXERCICE

néant

- REGLES ET METHODES COMPTABLES -

Principes et conventions générales

Les comptes de l'exercice clos ont été élaborés et présentés conformément aux règles comptables dans le respect des principes prévus par les articles 120-1 et suivants du Plan Comptable Général 2005.

La méthode de base retenue pour l'évaluation des éléments inscrits en comptabilité est la méthode des coûts historiques.

Les conventions comptables ont été appliquées en conformité avec les dispositions du code de commerce, du décret comptable du 29/11/83 ainsi que des règlements CRC relatifs à la réécriture du plan comptable général 2005 applicables à la clôture de l'exercice.

Permanence des méthodes

Les méthodes d'évaluation retenues pour cet exercice n'ont pas été modifiées par rapport à l'exercice précédent.

- COMPLEMENT D'INFORMATIONS RELATIF AU BILAN -

ANNEXE

Exercice du 01/01/2013 au 31/12/2013

Etat des immobilisations

Néant

Etat des échéances des créances et des dettes

Etat des créances	Montant brut	A 1 an au plus	A plus d'1 an
Divers état et autres collectivités publiques	30 798	30 798	
Débiteurs divers	744	744	
Charges constatées d'avance	2 788	2 788	
TOTAL	34 330	34 330	

Etat des dettes	Montant brut	A 1 an au plus	De 1 à 5 ans	A plus de 5 ans
Fournisseurs et comptes rattachés	131 120	131 120		
Autres dettes	46 145	46 145		
TOTAL	177 264	177 264		

Variation des fonds propres

ANNEXE

SOMMAIRE

	page
Faits caractéristiques de l'exercice	1
- REGLES ET METHODES COMPTABLES	
Principes et conventions générales	1
Permanence ou changement de méthodes	1
- COMPLEMENT D'INFORMATIONS RELATIF AU BILAN	
Etat des immobilisations	2
Etat des échéances des créances et des dettes	2
Variation des fonds propres	2

NA = Non Applicable NS = Non significative

Alliance of European National Movements Alliance Européenne des Mouvements Nationaux

2 rue de Boofzheim
67150 MATZENHEIM (France).

Brussels, 19 February 2014

Declaration

Hereby AEMN declares that the list of contributions and donations for the year of 2013 are the followings:

Membership fees of individual members and parties in the year 2013

No.	Name	Amount in Euro
1	Bela Kovács	1,000.00
2	Nick Griffin	1,000.00
3	British Heritage* (BNP) **	7,004.18
4	Jobbik Party	3,600.00
		12,604.18

Note:

1. Membership fee for MEP individual members: 1,000 Euro/year
2. Membership fee for party members: 3,600 Euro/year
3. Members list explanation attached

List of donations in the year 2013

No.	Name	Amount in Euro
1	British Heritage* (BNP)	4,078.64
2	British Heritage* (BNP)	20,000.00
3	Angus Matthys	6,000.00
4	Jobbik Party	31,705.00
		61,783.64

Note:

- * British Heritage is a trading name for BNP (accounts are audited inclusively with BNP)
- ** BNP-s fee includes partial outstanding fee from previous period

Sincerely,

Bela Kovacs
President of AEMN

Valerio Cignetti
Secretary General of AEMN

